



Infografik Studienanfänger

Demografie

505.580

Studierende haben im Studienjahr 2015/2016 ihr Studium begonnen

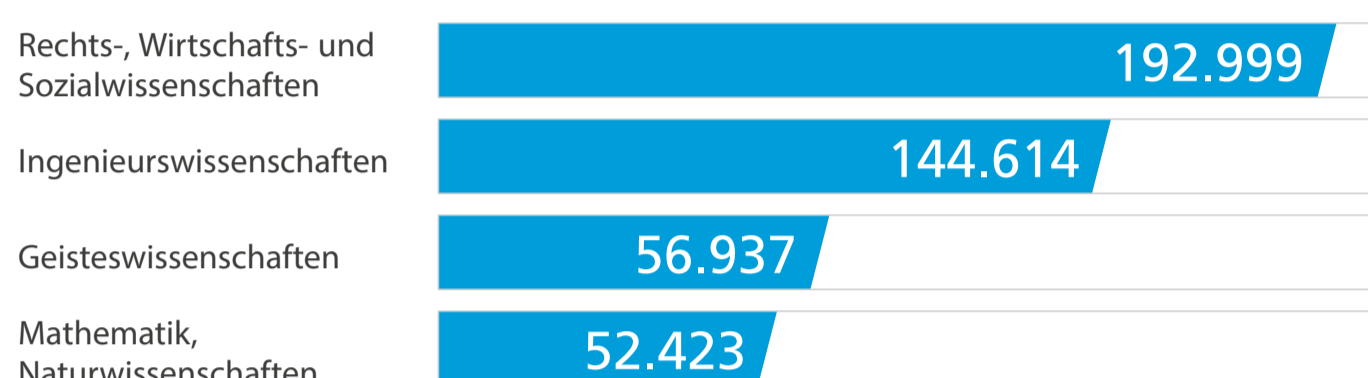


49,68 %
Männer

50,32 %
Frauen

19,7 Jahre
ist das Durchschnittsalter eines Studienanfängers

Studienfächer



Fast jeder zweite

Studienanfänger (45 %) begann im Wintersemester 2015/16 ein Studium der Rechts-, Wirtschafts- und Sozialwissenschaften.

Jeder dritte

begann im gleichen Zeitraum ein Studium der Ingenieurwissenschaften

Karriere



75 %

können sich am Ende des 1. Semesters vorstellen, im Anschluss an das Bachelorstudium ein Masterstudium zu absolvieren

Welche Erwartungen haben Studienanfänger an ihre berufliche Zukunft?



78 %
Guter Verdienst



68 %
Leitende Position



71 %
Anerkannte Fachkraft



65 %
Gute Aufstiegsmöglichkeiten

Wohnen



28 %
wohnen bei ihren Eltern



27 %
wohnen allein oder mit dem Partner



24 %
wohnen in einer WG



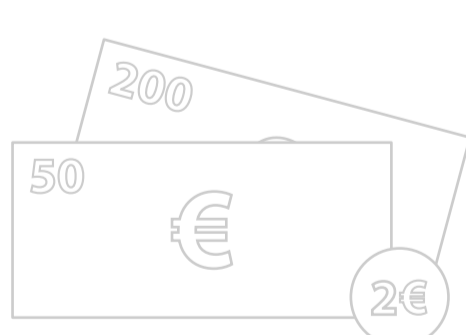
17 %
wohnen im Studentenwohnheim

72 % aller Studierenden wohnen während des Studiums nicht mehr im Elternhaus




4 % wohnen in anderen Wohnformen

Geld



735,00 €

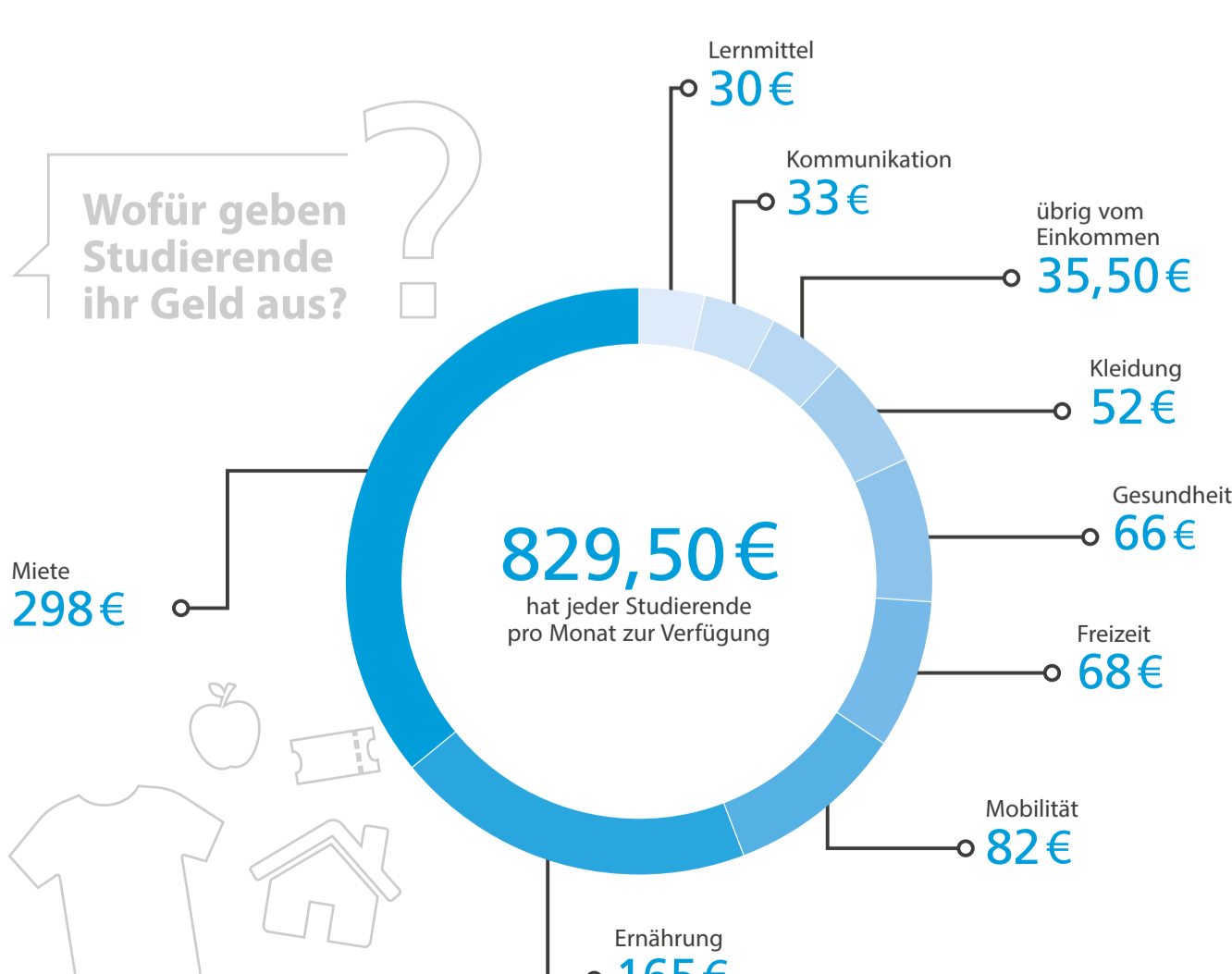
Förderung erhält jeder Studierende mit eigener Wohnung



925.000

BAföG Anträge pro Jahr

Wofür geben Studierende ihr Geld aus?



Quelle: Stat. Bundesamt, www.bundesregierung.de/Content/DE/Artikel/2014/07/2014-07-21-bafog-reform.html, www.studienwahl.de/thema-des-monats/wg-oder-hotel-mama-wohnen-waehrend-des-studiums01216.htm, HISBUS-Umfrage Wohnraumsuche und Wohnen zu Studienbeginn 2013, Studie „Studienanfänger im Wintersemester 2009/10 - Wege zum Studium, Studien- und Hochschulwahl, Situation bei Studienbeginn“